




komi



FOND(VALLE



0



progettato per ricreare la bellezza senza fuga del legno

Designed to recreate the seamless beauty of wood
Conçu pour recréer la beauté du bois sans joints
Entworfen, um die fugenlose Schönheit des Holzes nachzubilden

Calore e materia autentica. Essenzialità e rigore contemporaneo. L'espressione più attuale del legno trova spazio attraverso "tavole" di 240 cm di lunghezza a spessore 6 mm. Pensate per conservare ed esaltare tutta la bellezza e la continuità visiva delle venature e delle nodosità che attraversano superfici lievemente stonalizzate in 5 tonalità naturali, restituiscono una sensazione di grande intimità ed armonia. Completa la collezione il decoro Lodge nel formato 120x278 cm, che interpreta la materia legno attraverso una scansione di linee verticali a contrasto, per nuove soluzioni a rivestimento.

Natural warmth and texture. Contemporary minimalism and severity. An on-trend imitation wood creation available in 240 cm-long, 6 mm-thick 'boards'. Designed to recreate the seamless beauty of the veining and knots found in real wood, this material, available with a nuanced finish in five natural tones, offers a sense of intense harmony and comfort. The collection is completed by the Lodge décor in the 120x278 cm size, which interprets the wood material through a scan of contrasting vertical lines, creating new covering solutions.

Chaleur et matière authentique. Essentialité et rigueur contemporaine. Expression la plus actuelle du bois s'exprime à travers des "planches" de 240 cm de long pour une épaisseur de 6 mm. Conçues pour conserver et exalter toute la beauté et la continuité visuelle des veines et des nœuds qui traversent des surfaces légèrement stonalisées en cinq tonalités naturelles, elles restituent une sensation de grande intimité et d'harmonie. La collection est complétée par le décor Lodge au format 120x278 cm, qui interprète la matière bois à travers un balayage de lignes verticales contrastées, pour de nouvelles solutions de revêtement.

Wärme und authentische Materie. Zeitgenössische Wesentlichkeit und Strenge. Der aktuellste Ausdruck des Holzes findet über die "Tafeln" mit einer Länge von 240 cm und einer Stärke von 6 mm seinen Platz. Sie wurden geschaffen, um die gesamte Schönheit und visuelle Durchgängigkeit der Maserungen und Ästigkeiten, welche die leicht in fünf Naturtönen angeschliffenen Flächen durchqueren, zu bewahren und hervorzuheben. Sie geben ein Gefühl einer großen Vertrautheit und Harmonie zurück. Vervollständigt wird die Kollektion durch das Dekor Lodge im Format 120x278 cm, das die Materie Holz durch eine Abfolge im Kontrast stehender vertikaler Linien für neue Belagslösungen interpretiert.

superfici naturali risvegliano il proprio "io interiore"

Natural surfaces to awaken your "inner self"
Les surfaces naturelles éveillent leur « moi intérieur »
Natürliche Oberflächen erwecken das eigene "innere Ich"

Pacate sfumature tonali, accentuate da morbidi effetti grafici d'ispirazione lignea, liberano l'espressività più segreta di ogni ambiente, tramite una variegata alternanza di pose a pavimento e a parete che costruiscono un involucro caldo e avvolgente in cui entrare e riscoprire sé stessi. Una collezione in contatto profondo con la natura che riporta l'uomo al centro di spazi residenziali e pubblici, attraverso l'inestimabile riconquista del proprio tempo.

Peaceful tonal nuances, accentuated by soft wood-inspired graphic effects release the most secret expressiveness of any environment, through a varied alternation of floor and wall installations that create a warm and enveloping shell in which to enter and experience personal rediscovery. A collection in full contact with nature that places man back in the center of residential and public spaces, through the invaluable reconquest of his time.

Des nuances tonales paisibles, accentuées par des effets graphiques doux inspirés du bois, libèrent l'expressivité la plus secrète de chaque pièce, à travers une alternance variée de poses au sol et au mur qui constituent une enveloppe chaude et enlaçante dans laquelle entrer et se redécouvrir. Une collection en contact profond avec la nature qui ramène l'homme au centre des espaces résidentiels et publics, à travers la reconquête inestimable de son temps.

Ruhige Nuancen, hervorgehoben durch weiche, am Holz inspirierte grafische Effekte setzen die geheimste Ausdruckskraft jedes Raumes durch eine vielfältige Abwechslung bei der Verlegung auf dem Boden und an der Wand frei, die eine warme und umhüllende Schale entstehen lassen, die man betreten und darin sich selbst wieder entdecken kann. Eine Kollektion mit tiefem Kontakt zur Natur, die den Mensch durch die unschätzbare Zurückeroberung seiner Zeit wieder in den Mittelpunkt der Wohn- und Geschäftsräume stellt.





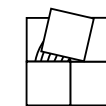
Komi Natural 2.OUT 40x120 . 15,75"x47,24"

Versatilità e resistenza sono le due caratteristiche principali delle lastre 2.OUT che possono essere applicate facilmente in ogni contesto, residenziale o commerciale, con posa tradizionale, posa incollata, posa diretta su erba e ghiaia o posa sopraelevata su piedini insieme ad una ricca gamma di pezzi speciali a completamento. Le soluzioni 2.OUT sono perfettamente coordinate ai pavimenti in 6 mm, per creare ambienti esterni di grande impatto estetico che diventano la naturale estensione dei propri spazi indoor.

gres porcellanato con spessore 2 cm per riprogettare l'outdoor


Porcelain stoneware 2 cm thick for redesigning the outdoors
Grès cérame de 2 cm d'épaisseur pour redessiner l'extérieur
Feinsteinzeug in Stärke 2 cm zur Neugestaltung von Außenbereichen

2.OUT



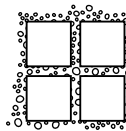
Posa tradizionale su massetto

Conventional installation on screed
Pose traditionnelle sur chape
Traditionelle Verlegung auf Estrich



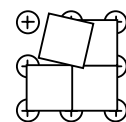
Posa su erba

Installation on grass
Pose sur gazon
Verlegung auf Gras



Posa su sabbia o ghiaia

Installation on sand or gravel
Pose sur sable ou gravier
Verlegung auf Sand oder Kies



Posa sopraelevata su supporti

Raised installation on pedestals
Pose surélevée sur plots
Verlegung auf Stelzlagern

Versatility and strength are the two main characteristics of 2.OUT slabs, which can easily be applied in any residential or commercial context, installed by the conventional method, with adhesive, directly placed on grass and gravel, or as a raised paving on pedestals, together with a rich assortment of trims to complete the project. 2.OUT solutions are perfectly matched with the 6 mm floor tiles, to create outdoor design schemes with strong aesthetic impact, which become the natural extension of your indoor spaces.

La polyvalence et la résistance sont les deux principaux atouts des dalles 2.OUT qui s'appliquent facilement dans tous les contextes, résidentiels ou commerciaux, en pose traditionnelle, en pose collée, en pose directe sur gazon et sur gravier ou en pose surélevée sur plots, sans oublier la grande variété de pièces spéciales. Les solutions 2.OUT se coordonnent parfaitement aux carreaux de sol de 6 mm, de sorte à créer des cadres extérieurs de grand impact esthétique, qui deviennent le prolongement naturel des espaces intérieurs.

Vielseitigkeit und Widerstandsfähigkeit sind die beiden Hauptmerkmale der 2.OUT-Platten, die sich überall, sei es im Wohn- oder Gewerbebereich, einfach und problemlos einsetzen lassen. Sie können traditionell im Kleberbett, direkt auf Gras oder Kies oder aber auf Stelzlagern zusammen mit einer großen Auswahl an Formteilen, die das Sortiment abrunden, verlegt werden. Die 2.OUT-Lösungen sind perfekt auf die Bodenbeläge in 6 mm Stärke abgestimmt, um ästhetisch ansprechende Außenbereiche zu schaffen, die eine natürliche Erweiterung der Innenräume darstellen.



Porcelain stoneware slabs
 40x240 24x240 40x120 24x120 cm | 120x278 cm Lodge



ORIGINAL



NATURAL



TRADITIONAL



ELEGANT



CLASSIC

texture funzionali e accoglienti con un'anima naturale

Inviting, functional textures with a natural soul
 Des textures fonctionnelles et accueillantes avec une âme naturelle
 Funktionale und einladende Texturen mit einer natürlichen Seele

komi
LODGE ELEGANT

rileggere la materia legno lavorandola come le pieghe di un tessuto

Reinterpreting wood, shaping it like the folds of a fabric
Réinterpréter le bois en lui donnant le plissé d'un tissu
Neuen Materialinterpretationen gelingt der Brückenschlag
zwischen Holzvertäfelung und Faltenvorhang

Komi Lodge Elegant 120x278 . 47,24"x109,45"
Infinito 2.0 Pietra Grey Natural 120x278 . 47,24"x109,45"





12 KOMIT

13 KOMIT

Komi Lodge Elegant 120x278 . 47,24"x109,45"
Infinito 2.0 Gold River Polished 120x278 . 47,24"x109,45"

komi
NATURAL

il grande formato delle plance esalta la continuità visiva delle venature

The large size of the boards accentuates
the seamless finish of the grain
Le grand format des planches exalte
la continuité visuelle des veines
Das Große Format der Platten hebt die visuelle
Durchgängigkeit der Aderungen hervor

Komi Natural 40x240 . 15,75"x94,49"





Komi Natural 24x240 . 9,45"x94,49"



Komi Natural 24x120. 9,45"x47,24"



komi
CLASSIC

un nuovo immaginario domestico tra arte e vita

New imagery for homes, spanning art and life
Un nouvel imaginaire domestique entre art et vie
Eine neue häusliche Vorstellungswelt zwischen Kunst und Leben

Komi Classic 24x240 . 9,45"x94,49"
Pigmento Fango 120x278 . 47,24"x109,45"



Komi Classic 24x240 . 9,45"x94,49"
Pigmento Fango 120x278 . 47,24"x109,45"

komi
ORIGINAL

tonalità naturali e gradazioni intense dalla luminosità seducente

Natural colours and intense shades of an irresistible brightness
Les nuances naturelles et les gradations intenses
captent une lumière caressante
Natürliche Nuancen und markante Abstufungen
bezaubern mit starker Ausstrahlungskraft

Komi Original 40x240 . 15,75"x94,49"
Furniture: Infinito 2.0 Calacatta Green





Komi Original 40x240 . 15,75"x94,49"
Res Art Talc 120x278 . 47,24"x109,45"



Komi Original 40x240 . 15,75"x94,49"



komi
TRADITIONAL

armonia di toni per superfici dall'intensa profondità

Harmonious shades for deeply intense surfaces
 Une harmonie de tons pour des surfaces
 d'une profondeur intense
 Harmonie der Farbtöne für Oberflächen
 mit einer großen Tiefe

Komi Traditional 24x240 . 9,45"x94,49"



Komi Traditional 24x240 . 9,45"x94,49"
Furniture: Infinito 2.0 Ombra di Caravaggio

komi
ELEGANT

suggestioni neutre in sintonia con le ultime tendenze dell'interior

Neutral beauty aligned with the latest interior design trends
Des suggestions neutres en harmonie avec les dernières
tendances de l'interior design
Neutrale Eindrücke, die im Einklang mit den
neuesten Trends des Interior stehen

Komi Elegant 24x240 . 9,45"x94,49"





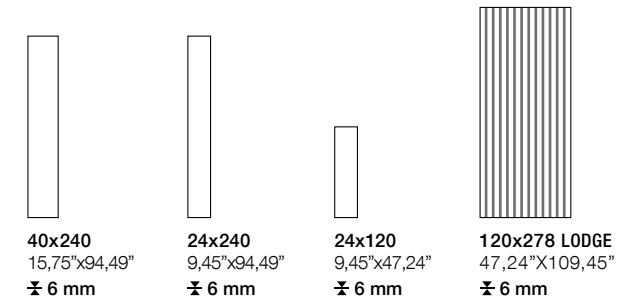
Komi Elegant 40x240 . 15,75"x94,49"
Infinito 2.0 Super White Polished 120x278 . 47,24"x109,45"
Res Art Cameo 120x278 . 47,24"x109,45"
Furniture: Infinito 2.0 Super White

komi

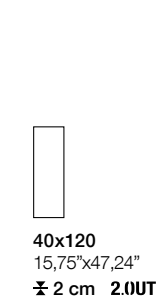
Lastre di ceramica in gres porcellanato - Gruppo Bla GL
 Porcelain stoneware slabs - Gruppe Bla GL
 Dalles en céramique en grès cérame - Group Bla GL
 Keramikplatten aus Feinsteinzeug - Gruppe Bla GL

SURFACES / FORMATS / THICKNESS

Natural

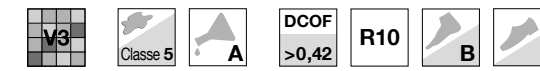


Grip Outdoor



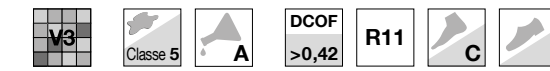
Fino ad esaurimento scorte
 While supplies last

TECH INFO



BS EN 16165_C: PTV 25-35 Wet
 AS 4586: P2
 UNE-ENV 12633: Class 1

TECH INFO OUTDOOR



BS EN 16165_C: PTV >36 Wet
 AS 4586: P5
 UNE-ENV 12633: Class 3

COLORS



ORIGINAL

NATURAL

TRADITIONAL

ELEGANT

CLASSIC

komi



ORIGINAL

SIZES & SURFACES



40x240
15,75"x94,49"



24x240
9,45"x94,49"



24x120
9,45"x47,24"



40x120
15,75"x47,24"

Natural
Rettificato | Rectified |
Rectifié | Rektifiziert

6 mm

40x240 . 15,75"x94,49"
KOM018

24x240 . 9,45"x94,49"
KOM019

24x120 . 9,45"x47,24"
KOM096

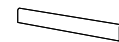
Grip Outdoor
Rettificato | Rectified | Recti-
fié | Rectificado | Rektifiziert

2.OUT 2 cm

40x120 . 15,75"x47,24"
KOM136

Fino ad esaurimento scorte
While supplies last

LAYING EXAMPLE



6 mm
5x120 . 1,97"x47,24"
battiscopa
KOM043



6 mm
33x120x5 . 12,99"x47,24"x1,97"
gradino lineare LL
KOM049



6 mm
33x120x5 . 12,99"x47,24"x1,97"
gradino angolare LL
KOM050

Suggested grout
188 . Bisquit



komi



40 KOMI

SIZES & SURFACES



40x240
15,75"x94,49"



24x240
9,45"x94,49"



24x120
9,45"x47,24"



40x120
15,75"x47,24"

Natural
Rettificato | Rectified |
Rectifié | Rektifiziert

6 mm

40x240 . 15,75"x94,49"
KOM002

24x240 . 9,45"x94,49"
KOM003

24x120 . 9,45"x47,24"
KOM095

Grip Outdoor
Rettificato | Rectified | Recti-
fié | Rectificado | Rektifiziert

2.OUT 2 cm

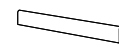
40x120 . 15,75"x47,24"
KOM135

Fino ad esaurimento scorte
While supplies last

LAYING EXAMPLE



41 KOMI



6 mm
5x120 . 1,97"x47,24"
battiscopa
KOM041



6 mm
33x120x5 . 12,99"x47,24"x1,97"
gradino lineare LL
KOM045



6 mm
33x120x5 . 12,99"x47,24"x1,97"
gradino angolare LL
KOM046

Suggested grout
138 . Almond



komi



42 KOMI

SIZES & SURFACES



40x240
15,75"x94,49"



24x240
9,45"x94,49"



24x120
9,45"x47,24"

Natural
Rettificato | Rectified |
Rectifié | Rektifiziert

6 mm

40x240 . 15,75"x94,49"
KOM026

24x240 . 9,45"x94,49"
KOM027

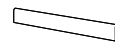
24x120 . 9,45"x47,24"
KOM097

LAYING EXAMPLE



43 KOMI

TRADITIONAL



6 mm
5x120 . 1,97"x47,24"
battiscopa
KOM044



6 mm
33x120x5 . 12,99"x47,24"x1,97"
gradino lineare LL
KOM051



6 mm
33x120x5 . 12,99"x47,24"x1,97"
gradino angolare LL
KOM052

Suggested grout
135 . Golden Dust



komi



44 KOMI

SIZES & SURFACES



40x240
15,75"x94,49"



24x240
9,45"x94,49"



24x120
9,45"x47,24"

Natural
Rettificato | Rectified |
Rectifié | Rektifiziert

6 mm

40x240 . 15,75"x94,49"
KOM106

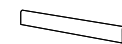
24x240 . 9,45"x94,49"
KOM108

24x120 . 9,45"x47,24"
KOM104

LAYING EXAMPLE



45 KOMI



6 mm
5x120 . 1,97"x47,24"
battiscopa
KOM110



6 mm
33x120x5 . 12,99"x47,24"x1,97"
gradino lineare LL
KOM112



6 mm
33x120x5 . 12,99"x47,24"x1,97"
gradino angolare LL
KOM114

Suggested grout
135 . Golden Dust



komi



46 KOMI

SIZES & SURFACES



40x240
15,75"x94,49"



24x240
9,45"x94,49"



24x120
9,45"x47,24"

Natural
Rettificato | Rectified |
Rectifié | Rektifiziert


6 mm

40x240 . 15,75"x94,49"
KOM107

24x240 . 9,45"x94,49"
KOM109

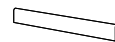
24x120 . 9,45"x47,24"
KOM105

LAYING EXAMPLE



47 KOMI

CLASSIC



6 mm
5x120 . 1,97"x47,24"
battiscopa
KOM111



6 mm
33x120x5 . 12,99"x47,24"x1,97"
gradino lineare LL
KOM113




6 mm
33x120x5 . 12,99"x47,24"x1,97"
gradino angolare LL
KOM115

Suggested grout
152 . Liquorice



komi



LODGE ELEGANT

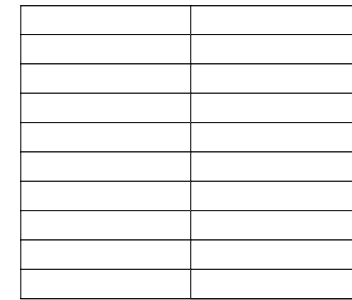
6 mm
 120x278 . 47,24"x109,45"
 decoro
 KOM124

Suggested grout
 114 . Anthracite

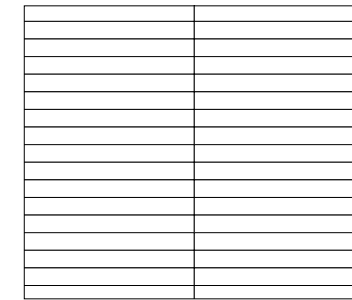


Per maggiore compatibilità grafica sul lato lungo, verificare l'abbinamento migliore tra le lastre | For better compatibility of the graphics along the long sides, try pairing up the slabs until you find the best match | Pour une meilleure compatibilité graphique sur le côté long, vérifiez la meilleure correspondance entre les dalles | Prüfen Sie für eine bessere grafische Kompatibilität auf der Längsseite die beste Kombination zwischen den Platten

SUGGERIMENTI DI POSA | LAYING SUGGESTIONS | CONSEILS POUR LA POSE | VERLEGETIPPS



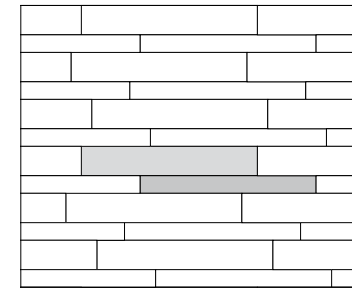
40x240 (100%)



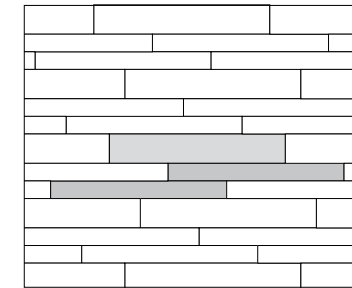
24x240 (100%)

POSE SFALSATE | STAGGERED LAYING DESIGNS | POSES EN DÉCALÉ | VERSETZTE VERLEGUNG


Si raccomanda di sfalsare almeno di 1/3 rispetto alla lunghezza della lastra | The slabs should be staggered by at least one third of their length | Il est recommandé de poser le produit en le décalant d'au moins 1/3 de la longueur de la dalle | Es wird empfohlen, die Fliesen um mindestens 1/3 bezüglich der Länge der Fliese gegeneinander versetzt zu verlegen




40x240 (62,5%)
 24x240 (37,5%)




40x240 (45,45%)
 24x240 (54,55%)




24x240 (100%)



24x120 (100%)



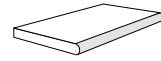
24x120 (100%)



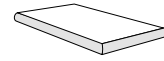
24x120 (100%)

pezzi speciali

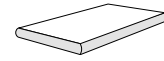
Special trims | Pièces spéciales | Formteile



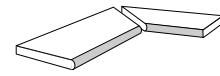
2 cm
40x120x2 . 15,75"x47,24"x0,78"
 gradone toro lineare
KOM151 *Original*
KOM144 *Natural*



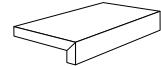
2 cm
40x120x2 . 15,75"x47,24"x0,78"
 gradone toro angolare dx
KOM152 *Original*
KOM145 *Natural*



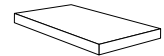
2 cm
40x120x2 . 15,75"x47,24"x0,78"
 gradone toro angolare sx
KOM153 *Original*
KOM146 *Natural*



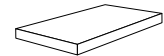
2 cm
40x120x2 . 15,75"x47,24"x0,78"
 comp. gradone toro ang. interno
KOM154 *Original*
KOM147 *Natural*



2 cm
40x120x5 . 15,75"x47,24"x1,97"
 elemento L lineare
KOM155 *Original*
KOM148 *Natural*



2 cm
40x120x5 . 15,75"x47,24"x1,97"
 elemento L angolare dx
KOM156 *Original*
KOM149 *Natural*



2 cm
40x120x5 . 15,75"x47,24"x1,97"
 elemento L angolare sx
KOM157 *Original*
KOM150 *Natural*

2.OUT

imballi

Packages | Emballages | Verpackungen








	pz / box	m ² / box	kg / box	box / pallet	m ² / pallet	kg / pallet	m ² x pcs.	kg x m ²	kg / crate	total kg	dimensione esterna cassa crate overall dimensions
M² SQM											
<i>Thickness 6 mm</i>											
40x240 15,75"x94,49" Rettificato	1	0,96	14,88	36	34,56	535,68	0,960	15,50	56	591,68	252x94x30,4 cm
24x240 9,45"x94,49" Rettificato	1	0,58	8,99	54	31,10	485,00	0,576	15,50	56	541,00	252x94x30,4 cm
24x120 9,45"x47,24" Rettificato	5	1,44	22,32	40	57,60	893,00	0,290	15,50	20	913,00	80x122x74 cm with lateral side
120x278 47,24"x109,45" decoro Elegant Lodge	1	3,33	51,61	18	59,94	929,00	3,33	15,50	101	1030,00	291x134x31,5 cm
<i>Thickness 2 cm 2.OUT</i>											
40x120 15,75"x47,24" Rettificato	2	0,96	42,62	24	23,08	23,00	1022,88	-	-	-	-
PZ PCS											
<i>Thickness 6 mm</i>											
5x120 1,97"x47,24" battiscopa	7	-	6,30	solo scatole complete complete boxes only à la boîte complète solo cajas completas nur kartonsweise							
33x120x5 12,99"x47,24"x1,97" gradino lineare LL	2	-	15,00	solo scatole complete complete boxes only à la boîte complète solo cajas completas nur kartonsweise							
33x120x5 12,99"x47,24"x1,97" gradino angolare LL	1	-	7,50	solo scatole complete complete boxes only à la boîte complète solo cajas completas nur kartonsweise							
<i>Thickness 2 cm 2.OUT</i>											
40x120x2 15,75"x47,24"x0,78" gradone toro lineare	1	-	21,30	solo scatole complete complete boxes only à la boîte complète solo cajas completas nur kartonsweise							
40x120x2 15,75"x47,24"x0,78" gradone toro angolare dx/sx	1	-	21,30	solo scatole complete complete boxes only à la boîte complète solo cajas completas nur kartonsweise							
40x120x2 15,75"x47,24"x0,78" comp. gradone toro angolare interno	2	-	42,60	solo scatole complete complete boxes only à la boîte complète solo cajas completas nur kartonsweise							
40x120x5 15,75"x47,24"x1,97" elemento L lineare	1	-	23,90	solo scatole complete complete boxes only à la boîte complète solo cajas completas nur kartonsweise							
40x120x5 15,75"x47,24"x1,97" elemento L angolare dx/sx	1	-	23,90	solo scatole complete complete boxes only à la boîte complète solo cajas completas nur kartonsweise							

caratteristiche tecniche









Technical characteristics | Caracteristiques technique | Technische eigenschaften

Lastre di ceramica in gres porcellanato - Gruppo Bla GL (UNI EN 14411_G) | Porcelain stoneware slabs - Gruppe Bla GL (UNI EN 14411_G) | Dalles en céramique en grès céram - Group Bla GL (UNI EN 14411_G) | Keramikplatten aus Feinsteinzeug - Groupe Bla GL (UNI EN 14411_G)

	Metodo di prova Test method Méthode d'essai Prüfmethode	Requisiti prescritti Required value Valeur requise Vorgeschriebener Wert	Risultato Results Résultat Ergebnis		Valutazione Valutation Évaluation Bewertung
			L < 120 cm	L ≥ 120 cm	
 Lunghezza e larghezza Length and width Longueur et largeur Länge und Breite Spessore Thickness Epaisseur Stärke Rettilinearità degli spigoli Edge straightness Rectitude des arêtes Rechtlinigkeit der Kanten Ortogonalità Rectangularity Orthogonalité Rechtwinkligkeit Planarità Planarity Planéité Rechtwinkligkeit Qualità della superficie Surface quality Qualité de la surface Oberflächenqualität	UNI EN ISO 10545-2	± 0,6% ± 2 mm	± 0,6% ± 0,5 mm	± 0,6% ± 0,9 mm	Conforme Compliant Conforme Konform
		± 5% ± 0,5 mm	± 5% ± 0,5 mm	± 3% ± 0,5 mm	Conforme Compliant Conforme Konform
		± 0,5% ± 2 mm	± 0,5% ± 2 mm	± 0,5% ± 2 mm	Conforme Compliant Conforme Konform
		± 0,5% ± 2 mm	± 0,5% ± 1 mm	± 0,5% ± 2 mm	Conforme Compliant Conforme Konform
		± 0,5% ± 2 mm	± 0,5% ± 2 mm	± 0,5% ± 2 mm	Conforme Compliant Conforme Konform
≥ 95%	Conforme Compliant Konform	Conforme Compliant Konform	Conforme Compliant Conforme Konform		
 Assorbimento d'acqua Water Absorption Absorption d'eau Wasseraufnahme	UNI EN ISO 10545-3	≤ 0,5%	≤ 0,1%	Conforme Compliant Conforme Konform	
 Resistenza alla flessione Bending strength Resistance a la flexion Biegezugfestigkeit	UNI EN ISO 10545-4	Modulo di rottura Modulus of rupture Module de rupture Bruchlast R average ≥ 35 N/mm ² R min ≥ 32 N/mm ²	h = 6 mm; R ≥ 50 N/mm ²	Conforme Compliant Conforme Konform	
		Sforzo di rottura Breaking strength Effort de rupture Bruchkraft h ≥ 7,5 mm; S > 1300 N h < 7,5 mm; S > 700 N	h = 6 mm; S > 700 N	Conforme Compliant Conforme Konform	
 Resistenza all'abrasione superficiale Resistance to surface abrasion Resistance a l'abrasion superficielle Beständigkeit gegen oberflächenverschleiss	UNI EN ISO 10545-6	1 - 5	Conforme Compliant Conforme Konform	Conforme Compliant Conforme Konform	
 Resistenza agli sbalzi termici Resistance to thermal shock Résistance aux écarts de température Temperaturwechselbeständigkeit	UNI EN ISO 10545-9	Resistente Resistant Résistant Widerstandsfähig	Resistente Resistant Résistant Widerstandsfähig	Conforme Compliant Conforme Konform	
 Resistenza al gelo Frost resistance Résistance au gel Frostbeständigkeit	UNI EN ISO 10545-12	Resistente Resistant Résistant Widerstandsfähig	Ingelivo Frost proof Ingelif Frostsicher	Conforme Compliant Conforme Konform	
 Resistenza all'attacco chimico Chemical resistance Resistance a l'attaque chimique Beständigkeit gegen chemikalien Acidi e basi ad alta e bassa concentrazione High- and low-concentration acids and bases Acides et bases à haute et basse concentration Säuren und Basen mit hoher und niedriger Konzentration	UNI EN ISO 10545-13	Valori dichiarati Declared values Valeurs déclarées Erklärte Werte B minimo B minimum B minimum Mind. B	A; LA; HA	Conforme Compliant Conforme Konform	

52 KOMI

Lastre di ceramica in gres porcellanato - Gruppo Bla GL (UNI EN 14411_G) | Porcelain stoneware slabs - Gruppe Bla GL (UNI EN 14411_G) | Dalles en céramique en grès céram - Group Bla GL (UNI EN 14411_G) | Keramikplatten aus Feinsteinzeug - Groupe Bla GL (UNI EN 14411_G)

	Metodo di prova Test method Méthode d'essai Prüfmethode	Requisiti prescritti Required value Valeur requise Vorgeschriebener Wert	Risultato Results Résultat Ergebnis		Valutazione Valutation Évaluation Bewertung
			L < 120 cm	L ≥ 120 cm	
 Resistenza alle macchie Stain resistance Resistance aux taches Fleckenbeständigkeit	UNI EN ISO 10545-14	Minimo Classe 3 Minimum Class 3 Classe 3 minimale Mindestklasse 3	Valori dichiarati Declared values Valeurs déclarées Erklärte Werte	Conforme Compliant Conforme Konform	
 Resistenza dei colori alla luce Colour resistance to light exposure Résistance des couleurs à la lumière Farbechtheit unter Lichteinfluss	DIN 51094	Resistente Resistant Résistant Widerstandsfähig	Resistente Resistant Résistant Widerstandsfähig	Conforme Compliant Conforme Konform	
 Resistenza allo scivolamento a piedi nudi Slip resistance with bare feet Résistance au glissement pieds nus Rutschfestigkeit bei nackten Füßen	DIN EN 16165_A	Da A a C From A to C De A à C Von A bis C	A+B 6 mm A+B+C 2.OUT	Conforme Compliant Conforme Konform	
 Resistenza allo scivolamento a piedi calzati Slip resistance with shod feet Résistance au glissement des chaussures Rutschfestigkeit bei beschuhten Füßen	DIN EN 16165_B	Da R9 a R13 From R9 to R13 De R9 à R13 Von R9 bis R13	R 10 6 mm R 11 2.OUT	Conforme Compliant Conforme Konform	
Resistenza allo scivolamento DCOF Skid resistance DCOF Résistance au glissement DCOF Rutschhemmung DCOF	ANSI A 137.1:2012	> 0,42 wet	> 0,42 wet	Conforme Compliant Conforme Konform	
	BCRA	> 0,40 dry leather > 0,40 wet rubber	> 0,40 dry > 0,40 wet	Conforme Compliant Conforme Konform	
 Resistenza allo scivolamento PENDULUM Skid resistance PENDULUM Résistance au glissement PENDULUM Rutschhemmung PENDULUM	BS EN 16165_C	PTV	PTV 25-35 Wet* 6 mm PTV >36 Wet* 2.OUT	Conforme Compliant Conforme Konform	
		P0 <12 very high risk			
		P1 12-24 high risk			
		P2 25-34 medium-high risk	P2* 6 mm P5* 2.OUT	Conforme Compliant Conforme Konform	
		P3 35-44 medium risk			
		P4 45-54 low risk			
		P5 >54 very low risk			
		classe 0 <15 classe 1 15-35 classe 2 35-45 classe 3 >45	Class 1* 6 mm Class 3* 2.OUT	Conforme Compliant Conforme Konform	
 Reazione al fuoco Fire reaction Résistance au feu Feuerfestigkeit	UNI EN 13501-1	Resistente Resistant Résistant Widerstandsfähig	Resistente A1 FL Resistant A1 FL Résistant A1 FL Widerstandsfähig A1 FL	Conforme Compliant Conforme Konform	

* Valori dichiarati ottenuti da test di laboratorio. Possono subire variazioni in base al lotto produttivo | Stated values are obtained from laboratory tests. They may vary depending on the production batch | Valeurs déclarées basées sur des essais en laboratoire. Peuvent subir des variations en fonction du lot de production | Die angegebenen Werte basieren auf Labortests. Es kann von Charge zu Charge zu Abweichungen kommen

Maggiori informazioni per consigli di posa e manutenzione del prodotto su: www.fondovalle.it
 For more information about laying and product maintenance, please visit: www.fondovalle.it | Pour de plus amples informations relatives aux conseils de pose et à l'entretien du produit, visitez le site : www.fondovalle.it | Weitere Produktinfos und Verlege- und Wartungsratschläge siehe: www.fondovalle.it

53 KOMI



Ceramics of Italy

AD: Marketing Dept.

01/2026

© Ceramica Fondovalle S.p.A.

È vietata la riproduzione, totale e parziale del catalogo in tutte le sue forme.

Reproduction of this printed catalogue totally or partially, is forbidden.

Ceramica Fondovalle si riserva di apportare, qualora lo ritenesse opportuno, eventuali modifiche di natura tecnica o formale ai dati riportati in questo strumento. I colori sono puramente indicativi.

Ceramica Fondovalle reserves the right, when it deems necessary, to make technical and formal changes to the data included herein. The colours are purely illustrative.



**ITALCER - WINNER OF THE
2022 SUSTAINABILITY AWARD**

FONDOVALLE

Ceramica Fondovalle S.p.A.

Via Rio Piodo, 12
41053 Torre Maina, (MO) Italy
T. +39 0536 934211
F. +39 0536 934250
www.fondovalle.it

A company part of

ITALCER
GROUP
DESIGN SURFACES